

GERDA®



30 LAT
GERDA®

DRZWI **NTT**



DRZWI + DOBRY MONTAŻ = SATYSFAKCJA KLIENTA

GERDA to nie tylko doskonałe produkty i technologie bezpieczeństwa na najwyższym poziomie, ale również troska o profesjonalny serwis. Prawidłowy montaż to gwarancja sukcesu i satysfakcji Klienta. Sprawdź, czy montażysta Twoich drzwi posiada aktualną certyfikację firmy GERDA.

Dbając o jak najwyższy standard usług, GERDA będzie polecać swoim Klientom najlepiej wyszkolonych montażystów w ramach programu Dobry Montaż.

Do konserwacji i utrzymania czystości Twoich drzwi używaj środków rekomendowanych przez firmę GERDA, co daje rękojmię ich trwałości i estetyki.



3 LATA
GWARANCJI

SPIS TREŚCI

GERDA jest jednym z liderów w dziedzinie produkcji drzwi, zamków i okuć, z zastosowaniem innowacyjnych technologii bezpieczeństwa, osiągając najwyższe parametry z zakresu zabezpieczeń i odporności na włamanie.

Firma GERDA działa na rynku zabezpieczeń od 1987 roku. Ścisła współpraca, zarówno z Kontrahentami, Klientami, jak i ośrodkami badawczymi, certyfikującymi i instytucjami dbającymi o bezpieczeństwo, pozwala na ciągłe doskonalenie oferty tak, aby spełniała ona oczekiwania Klientów zapewniając im zarazem komfort użytkowania, niezawodność i ochronę.



AKADEMIA GERDA	2
O NAS	4-5
CO WARTO WIEDZIEĆ O DRZWIACH GERDA	6
O CZYM PAMIĘTAĆ WYBIERAJĄC DRZWI	7
CHARAKTERYSTYKA DRZWI NTT 75/NTT 60/NTT 50	9-11
WZORY DRZWI NTT	
AIR GLASS	12-14
QUADRO	15-27
ELITE 3D	28-29
STANDARD	30-31
PRZEGLĄD WZORÓW DRZWI NTT	32-33
DOŚWIETLA ALUMINIOWE	34-35
OŚCIEŻNICE I PROGI	36
ZESTAWY OSPRZĘTU	37

O NAS GERDA TO: **30** LAT DOŚWIADCZENIA



LUDZIE

Wiemy, że bez ludzi i ich pasji, nie byłibyśmy liderem w technologii bezpieczeństwa. Doświadczenie i twórcze zaangażowanie naszych inżynierów i projektantów, gwarantują najwyższą jakość, bezpieczeństwo oraz niepowtarzalne wzornictwo naszych produktów.

Zatrudniamy 500 pracowników w trzech zakładach produkcyjnych w Warszawie, Sokołowie, Starachowicach.



JAKOŚĆ

Dostarczamy produkty o unikatowych, innowacyjnych i opatentowanych rozwiązaniach. Legendarną solidność i niezawodność, gwarantują i potwierdzają uzyskane certyfikaty.

Przy testowaniu bezpieczeństwa naszych wyrobów współpracujemy z Biurem Operacji Antyterrorystycznych Komendy Głównej Policji.



PRODUKCJA

Prowadzimy działalność w sposób świadomy i odpowiedzialny. Ponieważ natura inspirowa nas przy tworzeniu bogatej kolekcji wzorów i kolorów, odwdzięczamy się jej dbając o środowisko w zakresie odzysku i recyklingu.



KOMFORT

Dajemy Ci poczucie komfortu i wygody, poprzez profesjonalną obsługę zapewniającą bezpłatny pomiar, fachowe doradztwo oraz autoryzowany montaż.



DOCENILI NAS



CO WARTO WIEDZIEĆ O DRZWIACH GERDA



IZOLACJA TERMICZNA

Współczynnik przenikania ciepła (Ud) wskazuje ile energii cieplnej przeniknie przez drzwi (włącznie z ościeżnicą). Na podstawie tego współczynnika możemy określić straty ciepłe, osobno dla danej przegrody. Każdy ubytek przekłada się na wyższy rachunek za ogrzewanie, podnosząc koszty utrzymania domu/mieszkania. Wartość tego współczynnika zależy od rodzaju i grubości materiału, z którego wykonane są drzwi. Drzwi zewnętrzne firmy GERDA spełniają normy obowiązujące od 1 stycznia 2017 roku, a także te, które zaczną obowiązywać od 2021 roku, dzięki zastosowaniu nowoczesnych technologii oraz stalowo-drewnianych i aluminiowych ościeżnic.

Drzwi Gerda w zależności od zastosowanych komponentów mogą osiągać różne poziomy współczynnika izolacyjności.

Wyróżniamy trzy grupy:

- drzwi izolacyjne
- drzwi energooszczędne
- drzwi pasywne



Brak izolacji

1,5 W/m²K

1,0 W/m²K

Podstawowe drzwi w ofercie tzw. drzwi izolacyjnych charakteryzują się współczynnikiem 1,2 W/m²K. Zastosowana została tutaj ościeżnica stalowa PERFOTHERM z perforacją termiczną, uszczelką wraz z trzema do wyboru rodzajami progów: próg stalowy z uszczelką PVC, próg drewniany z i uszczelką i podprożem PVC, próg aluminiowy z uszczelką i podprożem.

Drzwi energooszczędne NTT60 posiadają współczynnik od 0,87 w przypadku zastosowania ościeżnicy ALUTHERM ciepłej ościeżnicy aluminiowej z wypełnieniem komory termicznej i uszczelką do 1,0 W/m²K przy zastosowaniu ościeżnicy DUOTHERM ciepłej ościeżnicy stalowo drewnianej z perforacją termiczną i uszczelką.

Drzwi pasywne to drzwi, których celem jest przede wszystkim maksymalna oszczędność energii przy jednoczesnym podniesieniu komfortu mieszkania. Pozwalają gromadzić energię wewnątrz pomieszczenia, co prowadzi do wymiernych oszczędności. Drzwi NTT 75 charakteryzują się współczynnikiem przenikania w zależności od zastosowanej ościeżnicy od 0,77 W/m²K do 0,93 W/m²K.



ODPORNOŚĆ NA WŁAMANIE

To parametr, który określa drzwi potocznie zwane antywłamaniowymi. Takie drzwi posiadają specjalną solidną konstrukcję mającą m.in. na celu znaczne utrudnienie wycięcia w nich otworu, zapobiegając nieuprawnionemu wejściu. Drzwi GERDA standardowo wyposażone są w dwa solidne zamki z wielopunktowym systemem ryglowania. Istotnym elementem są bolce antywyważeniowe, których zadaniem jest niedopuszczenie do wyważenia skrzydła drzwi lub zdjęcia ich z zawiasów. Drzwi GERDA NTT przechodzą badania odporności na włamanie i legitymują się klasami odporności na włamanie od RC2 do RC3. Zastosowanie drzwi w wyższej klasie, zwiększa poziom bezpieczeństwa osób i mienia w domu, a także może wpłynąć na obniżenie kosztów ubezpieczenia.



**RC
1**

Bez narzędzi:
próba poprzez wyważenie barkiem
lub kopniakiem, próba podniesienia
lub wyrwania zamka



**RC
2**

4 narzędzia:
wkreć, szczypce, klin, młotek



**RC
3**

5 narzędzi:
stalowy łom, dodatkowy śrubokręt,
wbijak, młotek, mechaniczna wiertarka



O CZYM PAMIĘTAĆ WYBIERAJĄC DRZWI

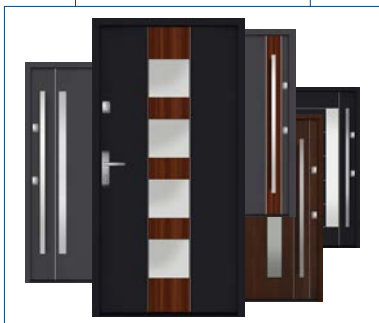
1.



**ZDECYDUJ O RODZAJU
KONSTRUKCJI
NAJLEPIEJ
DOSTOSOWANEJ
DO TWOICH POTRZEB**

NTT50, NTT60, NTT75
→ s. 9 – s. 11

2.



**WYBIERZ WZÓR DRZWI
Z NASZEJ SZEROKIEJ
KOLEKCJI PROJEKTÓW**

AIR GLASS → s. 12 – s. 14
QUADRO → s. 15 – s. 27
ÉLITE 3D → s. 28 – s. 29
STANDARD → s. 30 – s. 31

3.

Rozmiar	Model ościeżnicy	DRZWI		Całkow. wysoki oścież. (HC)
		Wysokość skrzydła w przydzie (Hs)	Szerokość skrzydła w przydzie (Sp)	
80	NTT 50 stalowa	2025 mm	812 mm	2076 r
	NTT 60/NTT 75 stalowa	2025 mm	812 mm	2076 r
	NTT 60/NTT 75 aluminiowa	2025 mm	812 mm	2087 r
90E	NTT 50 stalowa	2025 mm	925 mm	2076 r
	NTT 60/NTT 75 stalowa	2025 mm	925 mm	2076 r
	NTT 60/NTT 75 aluminiowa	2025 mm	925 mm	2087 r
100E	NTT 50 stalowa	2025 mm	1025 mm	2076 r
	NTT 60/NTT 75 stalowa	2025 mm	1025 mm	2076 r
	NTT 60/NTT 75 aluminiowa	2025 mm	1025 mm	2087 r

*zawiera luz montażowy 10 mm

**SPRAWDŹ DOSTĘPNE
SZEROKOŚCI I ZDECYDUJ**

→ s. 36

4.



**CIESZ SIĘ MOŻLIWOŚCIĄ
INDYWIDUALNEGO
PROJEKTOWANIA
WYBIERAJĄC WZÓR
OKLEINY DRZWI I WZÓR
APLIKACJI**

WZORY DRZWI NTT → s. 32

5.



**WYBIERZ OPCJONALNIE
WYPOSAŻENIE
DODATKOWE:
DOŚWIETLA, KLAMKI,
POCHWYTY, OŚCIEŻNICE**

OSPRZĘT → s. 37



DRZWI NTT

Drzwi NTT do domów to najwyższej jakości produkt firmy GERDA. Idealnie łączą najlepsze cechy drzwi metalowych tj. solidną, trwałą i wytrzymałą konstrukcję, najwyższy poziom bezpieczeństwa i niezawodności z estetyką, indywidualnością nowoczesnych drzwi dla najbardziej wymagających Klientów.

NTT 75

Drzwi wejściowe zewnętrzne
antywłamaniowe RC2/RC3*

od 1810,-

cena kompletu netto***

Drzwi pasywne to drzwi, których celem jest przede wszystkim maksymalna oszczędność energii przy jednoczesnym podniesieniu komfortu mieszkania. Pozwalają gromadzić energię wewnątrz pomieszczenia, co prowadzi do bezpośredniej oszczędności. Drzwi NTT 75 charakteryzują się współczynnikiem przenikania w zależności od zastosowanej ościeżnicy od 0,77 W/m²K do 0,93 W/m²K.



Skrzydło
z ramiakiem trójwarstwowym
i uszczelką dwukomponentową

Ud 0,77 W/m²K
WSPÓŁCZYNNIK PRZENIKALNOŚCI
CIEPLNEJ DRZWI**

ALUTHERM




**Ciepła ościeżnica
alumiuniowa**
z wypełnieniem komory
termicznej i uszczelką

Ud 0,93 W/m²K
WSPÓŁCZYNNIK PRZENIKALNOŚCI
CIEPLNEJ DRZWI**

DUOTHERM



**Ciepła ościeżnica
stalowo drewniana**
z perforacją termiczną
i uszczelką




Przegroda termiczna
w skrzydle




Wypełnienie izolacyjne
ekspandowany polistyren
modyfikowany grafitem



Regulowany zaczep
zamka



Zamek centralny
3-ryglowy klasy 7
GERDA ZW 2000




Zamek górny
3-ryglowy klasy 6
GERDA ZW 500




Zawiasy 3D
regulowane w trzech
płaszczyznach




Nasadki ozdobne
z anodowanego aluminium
w kolorze klamki




3 bolce
antywyważeniowe



Klamki lub pochwyt
z wkładkami



Zamek dolny
2-ryglowy



Listwa wzmacniająca
ze stali nierdzewnej
na krawędzi skrzydła



Przyłga dolna
w skrzydle



Ciepły próg PVC
z podprożem PVC
i windstoperem



Ciepły próg ALU/PVC
z przegrodą termiczną,
podprożem PVC
i windstoperem



Zestaw
montażowy

*pakiet RC3 opcjonalnie za dopłatą, nie dotyczy drzwi z pochwytym i drzwi przeszklonych

**dotyczy skrzydeł bez przeszkleń

***cena netto obejmuje skrzydło, próg i ościeżnicę DUOTHERM

— wyposażenie standardowe

- - - wyposażenie opcjonalne, do wyboru za dopłatą

NTT 60

Drzwi wejściowe zewnętrzne
antywłamaniowe RC2

Drzwi energooszczędne NTT60 posiadają współczynnik od 0,87 W/m²K w przypadku zastosowania do ościeżnicy ALUTHERM ciepłej ościeżnicy aluminiowej z wypełnieniem komory termicznej i uszczelką do 1,0 W/m²K przy zastosowaniu ościeżnicy DUOTHERM ciepłej ościeżnicy stalowo drewnianej z perforacją termiczną i uszczelką.

od 1410,-

cena kompletu netto***



Skrzydło
z ramiakiem trójwarstwowym
i uszczelką dwukomponentową

Ud 0,87 w/m²K
WSPÓŁCZYNNIK PRZENIKALNOŚCI
CIEPLNEJ DRZWI**

ALUTHERM




**Ciepła ościeżnica
aluminiowa**
z wypełnieniem komory
termicznej i uszczelką

Ud 1,0 w/m²K
WSPÓŁCZYNNIK PRZENIKALNOŚCI
CIEPLNEJ DRZWI**

DUOTHERM



**Ciepła ościeżnica
stalowo drewniana**
z perforacją termiczną
i uszczelką




Przegroda termiczna
w skrzydle



Wypełnienie izolacyjne
ekspandowany polistyren
modyfikowany grafitem



**Regulowany zaczep
zamka**



Zamek główny
3-ryglowy klasy 7
GERDA ZW 1000




Zamek górny
3-ryglowy klasy 6
GERDA ZW 500




Zawiasy 3D
regulowane w trzech
płaszczyznach




Nasadki ozdobne
z anodowanego aluminium
w kolorze klamki



**3 bolce
antywyważeniowe**



Klamki lub pochwyty
z wkładkami



Przyłga dolna
w skrzydle



Ciepły próg PVC
z podprożem PVC
i windstoperem



Ciepły próg ALU/PVC
z przegrodą termiczną,
podprożem PVC
i windstoperem



**Zestaw
montażowy**

**dotyczy skrzydeł bez przeszklenia

***cena netto obejmuje skrzydło, próg i ościeżnicę DUOTHERM

— wyposażenie standardowe

- - - wyposażenie opcjonalne, do wyboru za dopłatą

NTT 50

Drzwi wejściowe zewnętrzne
antywłamaniowe RC2

Podstawowe drzwi w ofercie tzw. drzwi izolacyjnych, charakteryzują się współczynnikiem 1,2 W/m²K. Zastosowana została tutaj ościeżnica stalowa PERFOTHERM z perforacją termiczną, uszczelką wraz z trzema do wyboru rodzajami progów: próg stalowy z uszczelką PVC, próg drewniany z i uszczelką i podprożem PVC, próg aluminiowy z uszczelką i podprożem.

od 1070,-

cena kompletu netto***

>51<
mm

Skrzydło
z listwą ramiakową i uszczelką
dwukomponentową


Ud 1,2 w/m²K

WSPÓŁCZYNNIK PRZENIKALNOŚCI
CIEPLNEJ DRZWI**

PERFOTHERM




Ościeżnica stalowa
z perforacją termiczną
i uszczelką



Wypełnienie izolacyjne
ekspandowany polistyren
modyfikowany grafitem



**Regulowany zaczep
zamka**



Zamek główny
3-ryglowy klasy 7
GERDA ZW 1000




Zamek górny
3-ryglowy klasy 6
GERDA ZW 500




3 zawiasy
trójdzielne
regulowane



Nasadki ozdobne
z anodowanego aluminium
w kolorze klamki



**3 bolce
antywyważeniowe**



Klamki lub pochwyt
z wkładkami



Próg stalowy
w kolorze skrzydła
z uszczelką i podprożem PVC



Próg drewniany
z uszczelką
i podprożem PVC



Próg aluminiowy
z uszczelką
i podprożem PVC



**Zestaw
montażowy**

**dotyczy skrzydeł bez przeszklenia

***cena netto obejmuje skrzydło, próg i ościeżnicę DUOTHERM

— wyposażenie standardowe

- - - wyposażenie opcjonalne, do wyboru za dopłatą

ROZMIARY DRZWI

NTT 60 80 | 90 E | 100 E
 NTT 75 80 | 90 E | 100 E

SZYBY

GRAFIT



MODEL	NTT 50	NTT 60	NTT 75
AGB Linz 1	ND	2610 zł*	3010 zł*
AGC Linz 2	ND	2610 zł*	3010 zł*
AGD Linz 3	ND	2710 zł*	3110 zł*

DOPLATY	NTT 50	NTT 60	NTT 75
ościeżnica ALUTHERM	ND	730 zł	730 zł
rozmiar 100 E	ND	200 zł	200 zł

*cena netto kompletu skrzydło, próg, ościeżnica (stalowa z rdzeniem drewnianym NTT 60, NTT 75, stalowa NTT 50)
 Podstawowy zestaw okuć od 185 zł/szt. – szczegóły na stronie 37

Doświetla aluminiowe stałe na stronie 35
 Pełna lista dostępnego wyposażenia znajduje się na stronie 36
 Wzór jednostronny



AGB

Linz 1



AGC

Linz 2



AGD

Linz 3



AIR GLASS

MODEL	NTT 50	NTT 60	NTT 75
AGE Graz 1	ND	2610 zł*	3010 zł*
AGF Graz 2	ND	2610 zł*	3010 zł*
AGG Graz 3	ND	2710 zł*	3110 zł*

*cena netto kompletu skrzydło, próg, ościeżnica (stalowa z rdzeniem drewnianym NTT 60, NTT 75, stalowa NTT 50)

Podstawowy zestaw okuć od 185 zł/szt. – szczegóły na stronie 37

DOPŁATY	NTT 50	NTT 60	NTT 75
ościeżnica ALUTHERM	ND	730 zł	730 zł
rozmiar 100 E	ND	200 zł	200 zł

Doświetla aluminiowe stałe na stronie 35

Pełna lista dostępnego wyposażenia znajduje się na stronie 36

Wzór jednostronny

GRAZ

ROZMIARY DRZWI

NTT 60 80 | 90 E | 100 E
NTT 75 80 | 90 E | 100 E

SZYBY

GRAFIT



AGE

Graz 1



AGF

Graz 2



AGG

Graz 3



SALZBURG / VILLACH

AIR GLASS

ROZMIARY DRZWI

NTT 60 80 | 90 E | 100 E
 NTT 75 80 | 90 E | 100 E

SZYBY

GRAFIT



MODEL	NTT 50	NTT 60	NTT 75
AGA Salzburg	ND	2810 zł*	3210 zł*
AGH Villach	ND	3150 zł*	3550 zł*

DOPLATY	NTT 50	NTT 60	NTT 75
ościeżnica ALUTHERM	ND	730 zł	730 zł
rozmiar 100 E	ND	200 zł	200 zł

*cena netto kompletu skrzydło, próg, ościeżnica (stalowa z rdzeniem drewnianym NTT 60, NTT 75, stalowa NTT 50)

Podstawowy zestaw okuć od 185 zł/szt. – szczegóły na stronie 37

Doświetla aluminiowe stałe na stronie 35

Pełna lista dostępnego wyposażenia znajduje się na stronie 36

Wzór jednostronny



AGA Salzburg



AGH Villach

niedostępny w rozmiarze 80



QUADRO

PASAWA

MODEL	NTT 50	NTT 60	NTT 75
KWA Pasawa 1	ND	2710 zł*	3110 zł*
KWB Pasawa 2	ND	2460 zł*	2860 zł*
KWC Pasawa 3	ND	2460 zł*	2860 zł*
KWD Pasawa 4	ND	2360 zł*	2760 zł*

*cena netto kompletu skrzydło, próg, ościeżnica (stalowa z rdzeniem drewnianym NTT 60, NTT 75, stalowa NTT 50)

Podstawowy zestaw okuć od 185 zł/szt. – szczegóły na stronie 37



DOPLATY	NTT 50	NTT 60	NTT 75
ościeżnica ALUTHERM	ND	730 zł	730 zł
rozmiar 100 E	ND	200 zł	200 zł

Doświetla aluminiowe stałe na stronie 35
Pełna lista dostępnego wyposażenia znajduje się na stronie 36
Wzór jednostronny

ROZMIARY DRZWI

NTT 60 80 | 90 E | 100 E
NTT 75 80 | 90 E | 100 E

SZYBY



KWA

Pasawa 1



KWB

Pasawa 2



KWC

Pasawa 3




KWD

Pasawa 4

ROZMIARY DRZWI

NTT 60 80 | 90 E | 100 E
 NTT 75 80 | 90 E | 100 E

SZYBY



MODEL	NTT 50	NTT 60	NTT 75
KWF Bamberg 1	ND	2610 zł*	3010 zł*
KWG Bamberg 2	ND	2360 zł*	2760 zł*
KWH Bamberg 3	ND	2610 zł*	3010 zł*
KWI Bamberg 4	ND	2360 zł*	2760 zł*

DOPLĄTY	NTT 50	NTT 60	NTT 75
ościeżnica ALUTHERM	ND	730 zł	730 zł
rozmiar 100 E	ND	200 zł	200 zł

*cena netto kompletu skrzydło, próg, ościeżnica (stalowa z rdzeniem drewnianym NTT 60, NTT 75, stalowa NTT 50)

Podstawowy zestaw okuć od 185 zł/szt. – szczegóły na stronie 37

Doświetla aluminiowe stałe na stronie 35

Pełna lista dostępnego wyposażenia znajduje się na stronie 36



KWF Bamberg 1



KWG Bamberg 2



KWH Bamberg 3



KWI Bamberg 4

QUADRO

MODEL	NTT 50	NTT 60	NTT 75
KWE Jena 1	ND	2360 zł*	2760 zł*
KW2 Jena 2	ND	2360 zł*	2760 zł*
KWJ Ulm 1	ND	2360 zł*	2760 zł*
KWK Ulm 2	ND	2360 zł*	2760 zł*

*cena netto kompletu skrzydło, próg, ościeżnica (stalowa z rdzeniem drewnianym NTT 60, NTT 75, stalowa NTT 50)

Podstawowy zestaw okuć od 185 zł/szt. – szczegóły na stronie 37

DOPLATY	NTT 50	NTT 60	NTT 75
ościeżnica ALUTHERM	ND	730 zł	730 zł
rozmiar 100 E	ND	200 zł	200 zł


Doświetla aluminiowe stałe na stronie 35
Pełna lista dostępnego wyposażenia znajduje się na stronie 36
Wzór jednostronny

JENA / ULM

ROZMIARY DRZWI

NTT 50 80 | 90 E | 100 E
NTT 60 80 | 90 E | 100 E
NTT 75 80 | 90 E | 100 E

SZYBY




KWE Jena 1



KW2 Jena 2



KWJ Ulm 1




KWK Ulm 2

ROZMIARY DRZWI

NTT 60 80 | 90 E | 100 E
 NTT 75 80 | 90 E | 100 E

SZYBY



MODEL	NTT 50	NTT 60	NTT 75
KWL Trewir 1	ND	2610 zł*	3010 zł*
KWM Trewir 2	ND	2360 zł*	2760 zł*
KWN Trewir 3	ND	2610 zł*	3010 zł*
KWP Trewir 4	ND	2360 zł*	2760 zł*

DOPLĄTY	NTT 50	NTT 60	NTT 75
ościeżnica ALUTHERM	ND	730 zł	730 zł
rozmiar 100 E	ND	200 zł	200 zł

*cena netto kompletu skrzydło, próg, ościeżnica (stalowa z rdzeniem drewnianym NTT 60, NTT 75, stalowa NTT 50)

Podstawowy zestaw okuć od 185 zł/szt. – szczegóły na stronie 37

Doświetla aluminium stałe na stronie 35

Pełna lista dostępnego wyposażenia znajduje się na stronie 36

Wzór jednostronny



KWL Trewir 1



KWM Trewir 2



KWN Trewir 3



KWP Trewir 4

QUADRO

MODEL	NTT 50	NTT 60	NTT 75
KWR Trewir 5	ND	2610 zł*	3010 zł*
KW6 Trewir 6	ND	2360 zł*	2760 zł*
KW7 Trewir 7	ND	2360 zł*	2760 zł*

*cena netto kompletu skrzydło, próg, ościeżnica (stalowa z rdzeniem drewnianym NTT 60, NTT 75, stalowa NTT 50)

Podstawowy zestaw okuć od 185 zł/szt. – szczegóły na stronie 37

DOPLĄTY	NTT 50	NTT 60	NTT 75
ościeżnica ALUTHERM	ND	730 zł	730 zł
rozmiar 100 E	ND	200 zł	200 zł

Doświetla aluminiowe stałe na stronie 35
Pełna lista dostępnego wyposażenia znajduje się na stronie 36
Wzór jednostronny

TREWIR

ROZMIARY DRZWI

NTT 60 80 | 90 E | 100 E
NTT 75 80 | 90 E | 100 E

SZYBY



KWR

Trewir 5



KW6

Trewir 6



KW7

Trewir 7




DORFEN / KASSEL

QUADRO

ROZMIARY DRZWI

NTT 60 80 | 90 E | 100 E
 NTT 75 80 | 90 E | 100 E

SZYBY



MODEL	NTT 50	NTT 60	NTT 75
KWS Dorfen	ND	2360 zł*	2760 zł*
KWT Kassel 1	ND	2610 zł*	3010 zł*
KWX Kassel 2	ND	2360 zł*	2760 zł*

DOPLATY	NTT 50	NTT 60	NTT 75
ościeżnica ALUTHERM	ND	730 zł	730 zł
rozmiar 100 E	ND	200 zł	200 zł

*cena netto kompletu skrzydło, próg, ościeżnica (stalowa z rdzeniem drewnianym NTT 60, NTT 75, stalowa NTT 50)

Podstawowy zestaw okuć od 185 zł/szt. – szczegóły na stronie 37

Doświetla aluminiowe stałe na stronie 35
 Pełna lista dostępnego wyposażenia znajduje się na stronie 36
 Wzór jednostronny



KWS

Dorfen



KWT

Kassel 1



KWX

Kassel 2

MODEL	NTT 50	NTT 60	NTT 75
KPN Kronach 1 insert i aplikacja jednostronna	1720 zł*	2060 zł*	2460 zł*
KPP Kronach 2 insert jednostronny	1470 zł*	1810 zł*	2210 zł*
KPT Kronach 3 insert i aplikacja jednostronna	1720 zł*	2060 zł*	2460 zł*
KPZ Kronach 4 insert jednostronny	1470 zł*	1810 zł*	2210 zł*

*cena netto kompletu skrzydło, próg, ościeżnica (stalowa z rdzeniem drewnianym NTT 60, NTT 75, stalowa NTT 50)

Podstawowy zestaw okuć od 185 zł/szt. – szczegóły na stronie 37

DOPLATY	NTT 50	NTT 60	NTT 75
ościeżnica ALUTHERM	ND	730 zł	730 zł
rozmiar 100 E	200 zł	200 zł	200 zł
insert i aplikacja druga strona	450 zł	450 zł	450 zł
insert druga strona	200 zł	200 zł	200 zł
pakiet RC3 (NTT 75/3)	ND	ND	150 zł

Doświetla aluminiowe stałe na stronie 35

Pełna lista dostępnego wyposażenia znajduje się na stronie 36

Wzór jednostronny

ROZMIARY DRZWI

NTT 50 80 | 90 E | 100 E
 NTT 60 80 | 90 E | 100 E
 NTT 75 80 | 90 E | 100 E



KPN

Kronach 1




KPP

Kronach 2



KPT

Kronach 3



KPZ

Kronach 4

REGEN

WZÓR ZASTRZEŻONY

ROZMIARY DRZWI

NTT 50 80 | 90 E | 100 E
NTT 60 80 | 90 E | 100 E
NTT 75 80 | 90 E | 100 E

QUADRO

MODEL	NTT 50	NTT 60	NTT 75
KPJ Regen 1 insert i aplikacja jednostronna	1620 zł*	1960 zł*	2360 zł*
KPK Regen 2 insert jednostronny	1370 zł*	1710 zł*	2110 zł*
KPL Regen 3 insert i aplikacja jednostronna	1620 zł*	1960 zł*	2360 zł*

*cena netto kompletu skrzydło, próg, ościeżnica (stalowa z rdzeniem drewnianym NTT 60, NTT 75, stalowa NTT 50)

Podstawowy zestaw okuć od 185 zł/szt. – szczegóły na stronie 37

DOPLATY	NTT 50	NTT 60	NTT 75
ościeżnica ALUTHERM	ND	730 zł	730 zł
rozmiar 100 E	200 zł	200 zł	200 zł
insert i aplikacja druga strona	450 zł	450 zł	450 zł
insert druga strona	200 zł	200 zł	200 zł
pakiet RC3 (NTT 75/3)	ND	ND	150 zł

Doświetla aluminiowe stałe na stronie 35

Pełna lista dostępnego wyposażenia znajduje się na stronie 36

Wzór jednostronny



KPJ

Regen 1



KPK

Regen 2



KPL

Regen 3



QUADRO

MODEL	NTT 50	NTT 60	NTT 75
KPS Regen 4 insert jednostronny	1370 zł*	1710 zł*	2110 zł*
KPM Regen 5 insert i aplikacja jednostronna	1620 zł*	1960 zł*	2360 zł*
KPR Regen 6 insert jednostronny	1370 zł*	1710 zł*	2110 zł*

*cena netto kompletu skrzydło, próg, ościeżnica (stalowa z rdzeniem drewnianym NTT 60, NTT 75, stalowa NTT 50)

Podstawowy zestaw okuć od 185 zł/szt. – szczegóły na stronie 37

DOPLATY	NTT 50	NTT 60	NTT 75
ościeżnica ALUTHERM	ND	730 zł	730 zł
rozmiar 100 E	200 zł	200 zł	200 zł
insert i aplikacja druga strona	450 zł	450 zł	450 zł
insert druga strona	200 zł	200 zł	200 zł
pakiet RC3 (NTT 75/3)	ND	ND	150 zł

Doświetla aluminiowe stałe na stronie 35

Pełna lista dostępnego wyposażenia znajduje się na stronie 36

Wzór jednostronny

REGEN

WZÓR ZASTRZEŻONY

ROZMIARY DRZWI

NTT 50 80 | 90 E | 100 E
 NTT 60 80 | 90 E | 100 E
 NTT 75 80 | 90 E | 100 E



KPS

Regen 4



KPM

Regen 5



KPR

Regen 6



DREZNO

QUADRO

ROZMIARY DRZWI

NTT 50 80 | 90 E | 100 E
NTT 60 80 | 90 E | 100 E
NTT 75 80 | 90 E | 100 E

MODEL	NTT 50	NTT 60	NTT 75
KPE Drezno 1 insert jednostronny	1370 zł*	1710 zł*	2110 zł*
KPF Drezno 2 insert jednostronny	1370 zł*	1710 zł*	2110 zł*
KPG Drezno 3 insert jednostronny	1370 zł*	1710 zł*	2110 zł*

DOPLATY	NTT 50	NTT 60	NTT 75
ościeżnica ALUTHERM	ND	730 zł	730 zł
rozmiar 100 E	200 zł	200 zł	200 zł
insert druga strona	200 zł	200 zł	200 zł
pakiet RC3 (NTT 75/3)	ND	ND	150 zł

*cena netto kompletu skrzydło, próg, ościeżnica (stalowa z rdzeniem drewnianym NTT 60, NTT 75, stalowa NTT 50)

Podstawowy zestaw okuć od 185 zł/szt. – szczegóły na stronie 37

Doświetla aluminiowe stałe na stronie 35

Pełna lista dostępnego wyposażenia znajduje się na stronie 36

Wzór jednostronny



KPE

Drezno 1



KPF

Drezno 2



KPG

Drezno 3



QUADRO

MODEL	NTT 50	NTT 60	NTT 75
KPH Drezno 4 insert jednostronny	1370 zł*	1710 zł*	2110 zł*
KPI Drezno 5 insert jednostronny	1370 zł*	1710 zł*	2110 zł*

*cena netto kompletu skrzydło, próg, ościeżnica (stalowa z rdzeniem drewnianym NTT 60, NTT 75, stalowa NTT 50)

Podstawowy zestaw okuć od 185 zł/szt. – szczegóły na stronie 37

DOPLĄTY	NTT 50	NTT 60	NTT 75
ościeżnica ALUTHERM	ND	730 zł	730 zł
rozmiar 100 E	200 zł	200 zł	200 zł
insert druga strona	200 zł	200 zł	200 zł
pakiet RC3 (NTT 75/3)	ND	ND	150 zł

Doświetla aluminiowe stałe na stronie 35

Pełna lista dostępnego wyposażenia znajduje się na stronie 36

Wzór jednostronny

DREZNO

ROZMIARY DRZWI

NTT 50 80 | 90 E | 100 E
 NTT 60 80 | 90 E | 100 E
 NTT 75 80 | 90 E | 100 E



KPH

Drezno 4



KPI

Drezno 5



ROZMIARY DRZWI

NTT 50 80 | 90 E | 100 E
 NTT 60 80 | 90 E | 100 E
 NTT 75 80 | 90 E | 100 E

MODEL	NTT 50	NTT 60	NTT 75
KPA Erfurt 1 insert jednostronny	1370 zł*	1710 zł*	2110 zł*
KPB Erfurt 2 insert jednostronny	1370 zł*	1710 zł*	2110 zł*
KPC Erfurt 3 insert jednostronny	1370 zł*	1710 zł*	2110 zł*
KPD Erfurt 4 insert jednostronny	1370 zł*	1710 zł*	2110 zł*

DOPLATY	NTT 50	NTT 60	NTT 75
ościeżnica ALUTHERM	ND	730 zł	730 zł
rozmiar 100 E	200 zł	200 zł	200 zł
insert druga strona	200 zł	200 zł	200 zł
pakiet RC3 (NTT 75/3)	ND	ND	150 zł

*cena netto kompletu skrzydło, próg, ościeżnica (stalowa z rdzeniem drewnianym NTT 60, NTT 75, stalowa NTT 50)

Podstawowy zestaw okuć od 185 zł/szt. – szczegóły na stronie 37

Doświetla aluminiowe stałe na stronie 35

Pełna lista dostępnego wyposażenia znajduje się na stronie 36

Wzór jednostronny



KPA

Erfurt 1



KPB

Erfurt 2



KPC

Erfurt 3



KPD

Erfurt 4

QUADRO

MODEL	NTT 50	NTT 60	NTT 75
W00 Płaskie	1070 zł*	1410 zł*	1810 zł*

*cena netto kompletu skrzydło, próg, ościeżnica (stalowa z rdzeniem drewnianym NTT 60, NTT 75, stalowa NTT 50)
Podstawowy zestaw okuć od 185 zł/szt. – szczegóły na stronie 37

DOPLATY	NTT 50	NTT 60	NTT 75
ościeżnica ALUTHERM	ND	730 zł	730 zł
rozmiar 100 E	200 zł	200 zł	200 zł
pakiet RC3 (NTT 75/3)	ND	ND	150 zł

Doświetla aluminiowe stałe na stronie 35
Pełna lista dostępnego wyposażenia znajduje się na stronie 36



W00

Płaskie

PŁASKIE

ROZMIARY DRZWI

NTT 50 80 | 90 E | 100 E
NTT 60 80 | 90 E | 100 E
NTT 75 80 | 90 E | 100 E



ROZMIARY DRZWI

NTT 50 80 | 90 E | 100 E
 NTT 60 80 | 90 E | 100 E
 NTT 75 80 | 90 E | 100 E

MODEL	NTT 50	NTT 60	NTT 75
ELA Brig ramka jednostronna	ND	2310 zł*	2710 zł*
ELB Olten ramka jednostronna	ND	2310 zł*	2710 zł*
ELD Trin ramka jednostronna	ND	2310 zł*	2710 zł*

DOPLATY	NTT 50	NTT 60	NTT 75
ościeżnica ALUTHERM	ND	730 zł	730 zł
rozmiar 100 E	ND	200 zł	200 zł
ramka druga strona	ND	900 zł	900 zł
pakiet RC3 (NTT 75/3)	ND	ND	150 zł

*cena netto kompletu skrzydło, próg, ościeżnica (stalowa z rdzeniem drewnianym NTT 60, NTT 75, stalowa NTT 50)

Podstawowy zestaw okuć od 185 zł/szt. – szczegóły na stronie 37

Doświetla aluminiowe stałe na stronie 35

Pełna lista dostępnego wyposażenia znajduje się na stronie 36

Wzór jednostronny



ELA Brig



ELB Olten



ELD Trin

ELITE 3D

MODEL	NTT 50	NTT 60	NTT 75
ELC Visp ramka jednostronna	ND	1960 zł*	2360 zł*
ELE Berno ramka jednostronna	ND	1960 zł*	2360 zł*

*cena netto kompletu skrzydło, próg, ościeżnica (stalowa z rdzeniem drewnianym NTT 60, NTT 75, stalowa NTT 50)

Podstawowy zestaw okuć od 185 zł/szt. – szczegóły na stronie 37

DOPLATY	NTT 50	NTT 60	NTT 75
ościeżnica ALUTHERM	ND	730 zł	730 zł
rozmiar 100 E	ND	200 zł	200 zł
ramka druga strona	ND	900 zł	900 zł
pakiet RC3 (NTT 75/3)	ND	ND	150 zł

Doświetla aluminiowe stałe na stronie 35

Pełna lista dostępnego wyposażenia znajduje się na stronie 36

Wzór jednostronny

VISP / BERNO

ROZMIARY DRZWI

NTT 50 80 | 90 E | 100 E
 NTT 60 80 | 90 E | 100 E
 NTT 75 80 | 90 E | 100 E



ELC

Visp



ELE

Berno




MILANO

STANDARD

ROZMIARY DRZWI

NTT 60 80 | 90 E | 100 E
NTT 75 80 | 90 E | 100 E

SZYBY



MODEL	NTT 50	NTT 60	NTT 75
NS1 Milano 8 wzór obustronny	ND	2330 zł*	2730 zł*
NS2 Milano 9 wzór obustronny	ND	2330 zł*	2730 zł*
NS3 Milano 10 wzór obustronny	ND	2480 zł*	2880 zł*
NS4 Milano 11 wzór obustronny	ND	2330 zł*	2730 zł*

DOPLATY	NTT 50	NTT 60	NTT 75
ościeżnica ALUTHERM	ND	730 zł	730 zł
rozmiar 100 E	ND	200 zł	200 zł

*cena netto kompletu skrzydło, próg, ościeżnica (stalowa z rdzeniem drewnianym NTT 60, NTT 75, stalowa NTT 50)

Podstawowy zestaw okuć od 185 zł/szt. – szczegóły na stronie 37

Doświetla aluminiowe stałe na stronie 35

Pełna lista dostępnego wyposażenia znajduje się na stronie 36

Wzór dwustronny



NS1

Milano 8



NS2

Milano 9



NS3

Milano 10



NS4

Milano 11

STANDARD

MODEL	NTT 50	NTT 60	NTT 75
NS5 Hanover 5 wzór obustronny	ND	2330 zł*	2730 zł*
NS6 Hanover 6 wzór obustronny	ND	2330 zł*	2730 zł*
NS7 Innsbruck wzór obustronny	ND	2480 zł*	2880 zł*
NS8 Patra wzór obustronny	ND	2480 zł*	2880 zł*

*cena netto kompletu skrzydło, próg, ościeżnica (stalowa z rdzeniem drewnianym NTT 60, NTT 75, stalowa NTT 50)

Podstawowy zestaw okuć od 185 zł/szt. – szczegóły na stronie 37

HANOVER / INNSBRUCK / PATRA

DOPLATY	NTT 50	NTT 60	NTT 75
ościeżnica ALUTHERM	ND	730 zł	730 zł
rozmiar 100 E	ND	200 zł	200 zł

ROZMIARY DRZWI

NTT 60 80 | 90 E | 100 E
NTT 75 80 | 90 E | 100 E

SZYBY

tylko wzór NS8 Patra



Doświetla aluminiowe stałe na stronie 35
Pełna lista dostępnego wyposażenia znajduje się na stronie 36
Wzór dwustronny



NS5

Hanover 5



NS6

Hanover 6



NS7

Innsbruck



NS8

Patra

WZORY DRZWI NTT*

AIR GLASS



AGB Linz 1 → s. 12



AGC Linz 2 → s. 12



AGD Linz 3 → s. 12



AGE Graz 1 → s. 13



AGF Graz 2 → s. 13



AGG Graz 3 → s. 13



AGA Salzburg → s. 14



AGH Villach → s. 14

ELITE 3D



ELA Brig → s. 28



ELB Olten → s. 28



ELC Visp → s. 29



ELD Trin → s. 28



ELE Berno → s. 29

STANDARD



NS1 Milano 8 → s. 30



NS2 Milano 9 → s. 30



NS3 Milano 10 → s. 30



NS4 Milano 11 → s. 30



NS5 Hanover 5 → s. 31



NS6 Hanover 6 → s. 31



NS7 Innsbruck → s. 31



NS8 Patra4 → s. 31

* wzory przedstawiają stronę zewnętrzną drzwi

QUADRO



KWA Pasawa 1 → s. 15



KWB Pasawa 2 → s. 15



KWC Pasawa 3 → s. 15



KWD Pasawa 4 → s. 15



KWF Bamberg 1 → s. 16



KWG Bamberg 2 → s. 16



KWH Bamberg 3 → s. 16



KWI Bamberg 4 → s. 16



KWE Jena 1 → s. 17



KW2 Jena 2 → s. 17



KWJ Ulm 1 → s. 17



KWK Ulm 2 → s. 17



KWL Trewir 1 → s. 18



KWM Trewir 2 → s. 18



KWN Trewir 3 → s. 18



KWP Trewir 4 → s. 18



KWR Trewir 5 → s. 19



KW6 Trewir 6 → s. 19



KW7 Trewir 7 → s. 19



KWS Dorfen → s. 20



KWT Kassel 1 → s. 20



KWX Kassel 2 → s. 20



KPN Kronach 1 → s. 21



KPP Kronach 2 → s. 21



KPT Kronach 3 → s. 21



KPZ Kronach 4 → s. 21



KPJ Regen 1 → s. 22



KPK Regen 2 → s. 22



KPL Regen 3 → s. 22



KPS Regen 4 → s. 23



KPM Regen 5 → s. 23



KPR Regen 6 → s. 23



KPE Drezno 1 → s. 24



KPF Drezno 2 → s. 24



KPG Drezno 3 → s. 24



KPH Drezno 4 → s. 25



KPI Drezno 5 → s. 25



KPA Erfurt 1 → s. 26



KPB Erfurt 2 → s. 26



KPC Erfurt 3 → s. 26



KPD Erfurt 4 → s. 26



W00 Płaskie → s. 27

* wzory przedstawiają stronę zewnętrzną drzwi

DOŚWIETLA ALUMINIOWE

PRIVA-LITE®

PRIVA-LITE® jest nowoczesnym szkłem ciekłokrystalicznym, które pod wpływem napięcia elektrycznego za pomocą jednego kliknięcia umożliwia natychmiastową zmianę ze stanu matowego* na przezroczyste, bez zmiany w zakresie przepuszczalności światła. PRIVA-LITE® daje poczucie pełnej prywatności, komfortu i bezpieczeństwa, nie powodując przy tym utraty przepuszczalności światła słonecznego.

* stan matowy szklenia PRIVA-LITE® nie jest w pełni zgodny kolorystycznie z opcjonalnym szkleniem matowym skrzydła




DOŚWIETLA ALUMINIOWE

INFORMACJE TECHNICZNE/ZALETY

- ciepły profil ościeżnicy drzwiowej ALUTHERM produkowany przez firmę GERDA
- doświetla aluminiowe wykonane z ciepłego profilu aluminiowego systemu ALUTHERM
- zastosowanie poszerzonych mostków termicznych zapewnia doskonale parametry izolacyjności cieplnej doświetli
- w doświetlaczach stosowany jest ciepły pakiet trzyszybowy z szybą bezpieczną lub P2 lub P4
- dostępne we wszystkich kolorach odpowiadających modelom drzwi NTT60 i NTT75
- możliwość wykonania kompletu w dwóch różnych kolorach (wewnątrz/zewnątrz)
- w komplecie z nowoczesnym ciepłym i odpornym na warunki atmosferyczne progiem aluminiowym lub PVC
- konstrukcja ościeżnicy umożliwia montaż drzwi otwieranych na zewnątrz lub do wewnątrz domu

- Aby uzyskać kompletną cenę drzwi z doświetlaczem aluminiowym należy dodać:
- cenę drzwi
 - cenę doświetla
 - cenę okuć
 - dopłatę do ościeżnicy ALUTHERM 730 zł

KOLORY SZYB



WYMIARY ZEWNĘTRZNE OŚCIEŻNICY

DOŚWIETLA BOCZNE - CENY

Wysokość Hz	Szerokość Ld/Pd			Zewnętrzna szyba
	200 mm - 400 mm	405 mm - 600 mm	605 mm - 900 mm	
2087 mm	1100 zł	1530 zł	2090 zł	bezpieczna
	1530 zł	2160 zł	3070 zł	antywłamaniowa P2
	6500 zł	8400 zł	11800 zł	Priva Lite antywłamaniowa P2 *
	dopłata 450 zł do ceny doświetla z szybą P2			antywłamaniowa P4 (na zamówienie specjalne)

* Priva Lite antywłamaniowa P2 = pakiet szybowy Priva Lite antywłamaniowy P2 + zasilacz + przewód zasilający 10 m + przełącznik bezprzewodowy
Pakiet Priva Lite dostępny tylko w doświetlaczach bocznych

DOŚWIETLA GÓRNE

Wysokość	Szerokość Ld/B/Pd										Zewnętrzna szyba
	918 mm - 1100 mm	1105 mm - 1310 mm	1315 mm - 1520 mm	1525 mm - 1730 mm	1735 mm - 1940 mm	1945 mm - 2150 mm	2155 mm - 2360 mm	2365 mm - 2570 mm			
Hc	Hd										
2287 - 2437 mm	200 - 350 mm	740 zł	790 zł	860 zł	920 zł	990 zł	1 050 zł	1 130 zł	1 260 zł		bezpieczna
2442 - 2587 mm	355 - 500 mm	840 zł	920 zł	1 030 zł	1 130 zł	1 240 zł	1 350 zł	1 510 zł	1 680 zł		
2287 - 2437 mm	200 - 350 mm	1 070 zł	1 110 zł	1 180 zł	1 300 zł	1 380 zł	1 440 zł	1 690 zł	1 930 zł		antywłamaniowa P2
2442 - 2587 mm	355 - 500 mm	1 170 zł	1 280 zł	1 400 zł	1 550 zł	1 710 zł	1 870 zł	2 320 zł	2 710 zł		
2287 - 2437 mm	200 - 350 mm	dopłata 350 zł do ceny doświetla z szybą P2									antywłamaniowa P4
2442 - 2587 mm	355 - 500 mm										

OŚCIEŻNICA ALUTHERM - WYMIARY

Rozmiar	Wysokość Hz	Szerokość B
80	2087 mm	918 mm
90E	2087 mm	1031 mm
100E	2087 mm	1131 mm

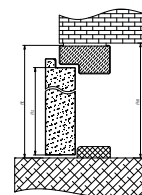
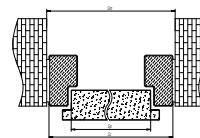
MOŻLIWE WARIANTY DOŚWIETLI



OŚCIEŻNICE | PROGI

Rozmiar	Model ościeżnicy	DRZWI		OŚCIEŻNICE		ZALECANY OTWÓR MONTAŻOWY*	
		Wysokość skrzydła w przyłdzie (Hs)	Szerokość skrzydła w przyłdzie (Sp)	Całkowita wysokość ościeżnicy (Hc)	Całkowita szerokość ościeżnicy (Sc)	Zalecana wysokość otworu montażowego od poziomu "0" (Hm)	Zalecana szerokość otworu montażowego (Sm)
80	NTT 50 stalowa	2025 mm	812 mm	2076 mm	896 mm	2086 mm	916 mm
	NTT 60/NTT 75 stalowa	2025 mm	812 mm	2076 mm	896 mm	2086 mm	916 mm
	NTT 60/NTT 75 aluminiowa	2025 mm	812 mm	2087 mm	918 mm	2097 mm	938 mm
90E	NTT 50 stalowa	2025 mm	925 mm	2076 mm	1009 mm	2086 mm	1029 mm
	NTT 60/NTT 75 stalowa	2025 mm	925 mm	2076 mm	1009 mm	2086 mm	1029 mm
	NTT 60/NTT 75 aluminiowa	2025 mm	925 mm	2087 mm	1031 mm	2097 mm	1051 mm
100E	NTT 50 stalowa	2025 mm	1025 mm	2076 mm	1109 mm	2086 mm	1129 mm
	NTT 60/NTT 75 stalowa	2025 mm	1025 mm	2076 mm	1109 mm	2086 mm	1129 mm
	NTT 60/NTT 75 aluminiowa	2025 mm	1025 mm	2087 mm	1131 mm	2097 mm	1151 mm

*zawiera luz montażowy 10 mm



WYPOSAŻENIE OPCJONALNE

DOPLATY DO DRZWI

	NTT 50	NTT 60	NTT 75
elektrozaczep z funkcją dzień/noc montowany fabrycznie w ościeżnicy; zalecane do drzwi z pochytem	170 zł	170 zł	170 zł
wewnętrzne wzmocnienie skrzydła pod samozamykacz nawierzchniowy	40 zł	40 zł	40 zł
kontaktron montowany fabrycznie w skrzydle drzwi	90 zł	90 zł	90 zł
skrócenie drzwi w zakresie 10-40 mm skok co 10 mm (tylko dla serii QUADRO)	170 zł	170 zł	170 zł
skrzydło drzwi dwukolorowe	330 zł	330 zł	330 zł

AKCESORIA DODATKOWE

	NTT 50	NTT 60	NTT 75
wizjer szerokokątny 50/80	11 zł	11 zł	11 zł
wizjer elektroniczny	289 zł	289 zł	289 zł
samoamykacz GT 1500 standard	130 zł	130 zł	130 zł
samoamykacz GT 1500 blokada	190 zł	190 zł	190 zł
numeryczna klawiatura kontroli dostępu (do elektrozaczepu)	340 zł	340 zł	340 zł
preparat do konserwacji drzwi	39 zł	39 zł	39 zł
preparat do konserwacji zamków i wkładek 25 ml	7 zł	7 zł	7 zł
preparat do konserwacji zamków i wkładek 100 ml	13 zł	13 zł	13 zł
preparat do konserwacji zamków i wkładek 400 ml	21 zł	21 zł	21 zł

PROGI

	NTT 50	NTT 60	NTT 75
próg drewniany do NTT 50	70 zł	(-)	(-)
próg aluminiowy do NTT 50	70 zł	(-)	(-)
próg stalowy laminowany	70 zł	(-)	(-)
ciepły próg aluminiowy 85 mm do ościeżnicy DUOTHERM do NTT 60	(-)	85 zł	(-)
ciepły próg aluminiowy 85 mm do ościeżnicy DUOTHERM do NTT 75	(-)	(-)	85 zł
ciepły próg aluminiowy 68 mm do ościeżnicy ALUTHERM do NTT 60	(-)	85 zł	(-)
ciepły próg aluminiowy 68 mm do ościeżnicy ALUTHERM do NTT 75	(-)	(-)	85 zł
ciepły próg PVC do NTT 60 (uniwersalny do DUOTHERM i ALUTHERM)	(-)	85 zł	(-)
ciepły próg PVC do NTT 75 (uniwersalny do DUOTHERM i ALUTHERM)	(-)	(-)	85 zł
poszerzenie podprogowe 30 mm (mb)	40 zł	40 zł	40 zł

ZESTAWY OSPRZĘTU

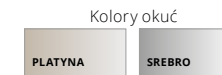

ZESTAWY KLAMEK BERGEN

- W skład zestawu wchodzi komplet elementów potrzebnych do wyposażenia drzwi.
- Specyfikacja i ceny wg tabeli.



ZESTAWY POCHWYTÓW AMSTERDAM

- W skład zestawu wchodzi komplet elementów potrzebnych do wyposażenia drzwi.
- Specyfikacja i ceny wg tabeli.
- Wyłącznie dla drzwi w klasie RC2.
- Niedostępne dla serii ELITE 3D.



ZESTAW OSPRZĘTU	BERGEN B-A	BERGEN MB-B
CENA	185 zł	235 zł
Wkładka zamka głównego	EVO	EVO system jednego klucza
Wkładka z gałką zamka dodatkowego	WKE1	EVO
Bergen szyld wkładki górnej niechroniony*		
Bergen szyld chroniony wkładki głównej z klamkami		
ozdobne nakładki zawiasów w kolorze szyldów		

ZESTAW OSPRZĘTU	AMSTERDAM 1000 B-A	AMSTERDAM 1000 MB-B
CENA	695 zł	745 zł
Wkładka zamka głównego	EVO	EVO system jednego klucza
Wkładka z gałką zamka dodatkowego	WKE1	EVO
pochwył Amsterdam 1000 mm kwadratowy		
Bergen szyld wkładki górnej niechroniony*		
Bergen szyld chroniony wkładki głównej z klamkami		
ozdobne nakładki zawiasów w kolorze szyldów		

ZESTAW OSPRZĘTU	AMSTERDAM 1500 B-A	AMSTERDAM 1500 MB-B
CENA	745 zł	795 zł
Wkładka zamka głównego	EVO	EVO system jednego klucza
Wkładka z gałką zamka dodatkowego	WKE1	EVO
pochwył Amsterdam 1500 mm kwadratowy		
Bergen szyld wkładki górnej niechroniony*		
Bergen szyld chroniony wkładki głównej z klamkami		
ozdobne nakładki zawiasów w kolorze szyldów		

WKE1 wkładka podstawowa



Wkładka Evo antywłamaniowa klasy 5.1.B



EVO system jednego klucza klasa antywłamaniowa 5.1.B




DOSTĘPNE WKŁADKI	WKŁADKA ZAMKA GŁÓWNEGO			WKŁADKA ZAMKA DODATKOWEGO		
	MODEL	ROZMIAR	CENA	MODEL	ROZMIAR	CENA
NTT 50	WKE1 wkładka podstawowa	30/45	21 zł	WKE1 gałka	G30/45	28 zł
	EVO wkładka antywłamaniowa klasy 5.1.B	30/45	57 zł	EVO gałka	G45/30	
	zestaw EVO system jednego klucza	30/45	w zestawie z		G30/45	125 zł
		30/45	w zestawie z		G45/30	
NTT 60	WKE1 wkładka podstawowa	35/50	26 zł	WKE1 gałka	G35/50	28 zł
	EVO wkładka antywłamaniowa klasy 5.1.B	35/50	60 zł	EVO gałka	G50/35	
	EVO system jednego klucza	35/50	w zestawie z		G35/50	125 zł
		35/50	w zestawie z		G50/35	
NTT 75	EVO wkładka antywłamaniowa klasy 5.1.B z zębatką	45/55Z	74 zł	WKE1 gałka	G45/55	31 zł
				EVO gałka	G55/45	
	EVO system jednego klucza	45/55Z	w zestawie z		G45/55	135 zł
			w zestawie z		G55/45	



* szyld wkładki górnej chroniony, widoczny na wzorach drzwi, dostępny w grudniu 2017

DETALE

AIR GLASS




Szyba AIR GLASS w połączeniu z insertem QUADRO.
Strona zewnętrzna drzwi




Listwa przyszybowa MODERN.
Strona wewnętrzna drzwi

QUADRO



Przykłady zastosowania insertów QUADRO w połączeniu z przeszkleniem i aplikacją ozdobną.
Strona zewnętrzna drzwi.



ELITE 3D




Profil listwy CLASSIC w drzwiach ELITE 3D.
Strona zewnętrzna drzwi.



Profil listwy MODERN w drzwiach ELITE 3D.
Strona zewnętrzna drzwi.



KOLORYSTYKA



** niedostępne w rozmiarze 100E

Prezentowane w materiale wzory drzwi są dostępne w przedstawionej palecie kolorów.

Okleiny skrzydeł i ościeżnic (dwuwarstwowa folia PVC)

Zastosowane aplikacje (drugi kolor na drzwiach) dostępne są we wszystkich kolorach oklein drzwiowych plus Inox i czarny.

Dostępne są skrzydła dwukolorowe – dopłata 330 zł.

Ościeżnice PERFOTHERM i DUOTHERM wyłącznie jednokolorowe. Ościeżnice ALUTHERM dostępne dwukolorowe bez dopłaty.

Możliwe są odchylenia kolorystyczne okleiny w poszczególnych partiach produktów z uwagi na charakter materiału i specyfikę procesu produkcji.



Bezpieczeństwo na lata

www.gerda.pl

Niniejszy katalog produktów nie stanowi oferty w rozumieniu przepisów Kodeksu Cywilnego, ani nie zapewnia w rozumieniu przepisu art. 4 ustawy z dn. 27.07.2002 o szczególnych warunkach sprzedaży konsumenckiej.

Podane ceny są orientacyjne i nie ustalają cen odsprzedaży dla podmiotów oferujących produkty Gerda Sp. z o.o.

Podane ceny nie zawierają podatku VAT.

Firma Gerda, dążąc do coraz lepszej jakości swoich wyrobów i usług zastrzega sobie (bez wcześniejszego powiadomienia) prawo do wprowadzania zmian w produktach, których z uwagi na proces przygotowywania materiałów drukowanych może nie zawierać niniejszy materiał.

Mimo starań w zakresie dokładnej kontroli prezentowanych informacji mogą zdarzyć się błędy merytoryczne lub drukarskie.

Kolory prezentowane w katalogu mogą różnić się od oryginału z uwagi na inną technikę odwzorowania koloru w procesie druku.

Właścicielem praw autorskich niniejszego katalogu i logotypów jest Gerda oraz elementów graficznych Gerda Sp. z o.o.

Zabronione jest kopiowanie i dystrybucja wszelkich treści i materiałów bez uprzedniej zgody Gerda Sp. z o.o.