




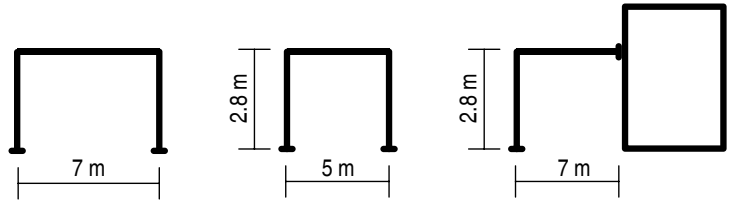


system
pergola

pergola
solid
 sunbreaker 500



kolorystyka	RAL
napęd elektryczny	tak
maksymalny wysięg	7 m
maksymalna szerokość	5 m
zastosowanie zewnętrzne	tak
pokrycie odprowadzające wodę	tak



HOME MOTION by
somfy

somfy
 TaHomaA

io
 homecontrol

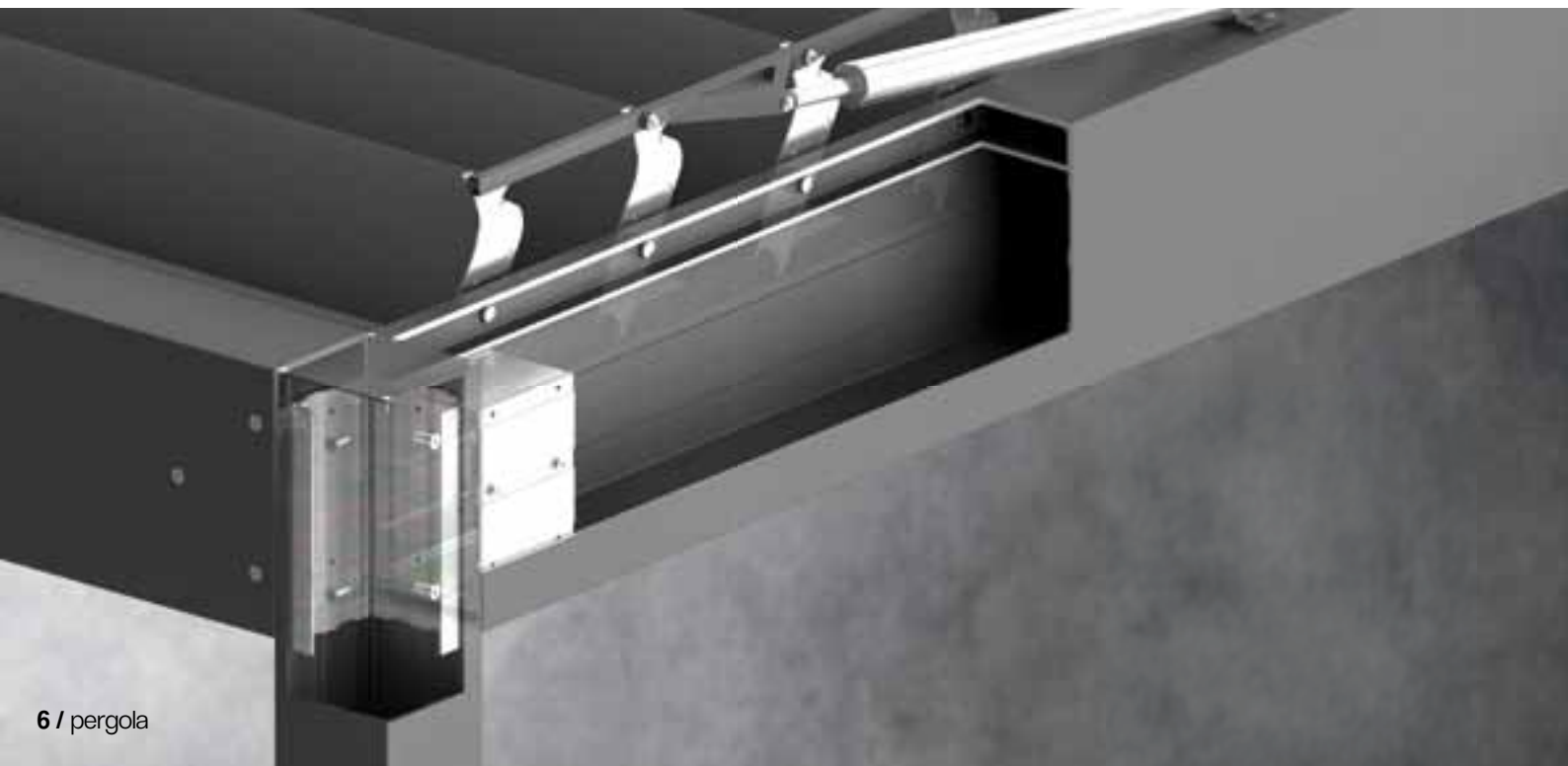
RTS
 Radio Technology Somfy

LCN
 Local Control Network

SM
 STANDARD
 MOTOR INTERFACE

BBSA
 BRITISH BLIND & SHUTTER ASSOCIATION

sunicon
 sunicon





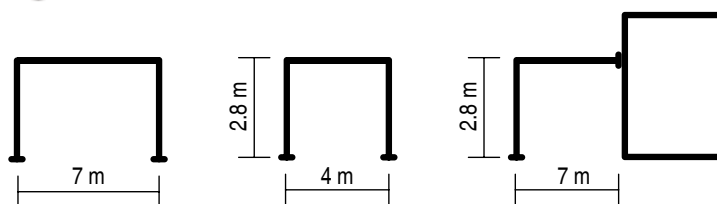
Właściwości:

- Konstrukcja wykonana z aluminiowych profili ekstrudowanych oraz elementów ze stali
- Konstrukcja wyposażona w zintegrowany system odprowadzania wody
- System przeciwsłoneczny i przeciwdeszczowy
- Lakierowanie konstrukcji jak i zadaszenia w dowolnym kolorze RAL
- Zadaszenie wykonane z piór z możliwością zmiany kąta ich nachylenia
- Maksymalne wymiary jednego modułu: szerokość 5 m, wysokość 7 m
- Możliwość rozbudowy modułowej
- Możliwość wykonania konstrukcji przyściennej jak i wolnostojącej
- Możliwość stosowania systemu ścian przesuwanych „SLIDE”
- Konstrukcja zgodna z normą EN 1090

pergola
solid
 sunbreaker 400



kolorystyka	RAL
napęd elektryczny	tak
maksymalny wysięg	7 m
maksymalna szerokość	4 m
zastosowanie zewnętrzne	tak
pokrycie odprowadzające wodę	tak



Dla pergoli o wysięgu powyżej 5.2 m wymagany słup pośredni wspierający konstrukcję.

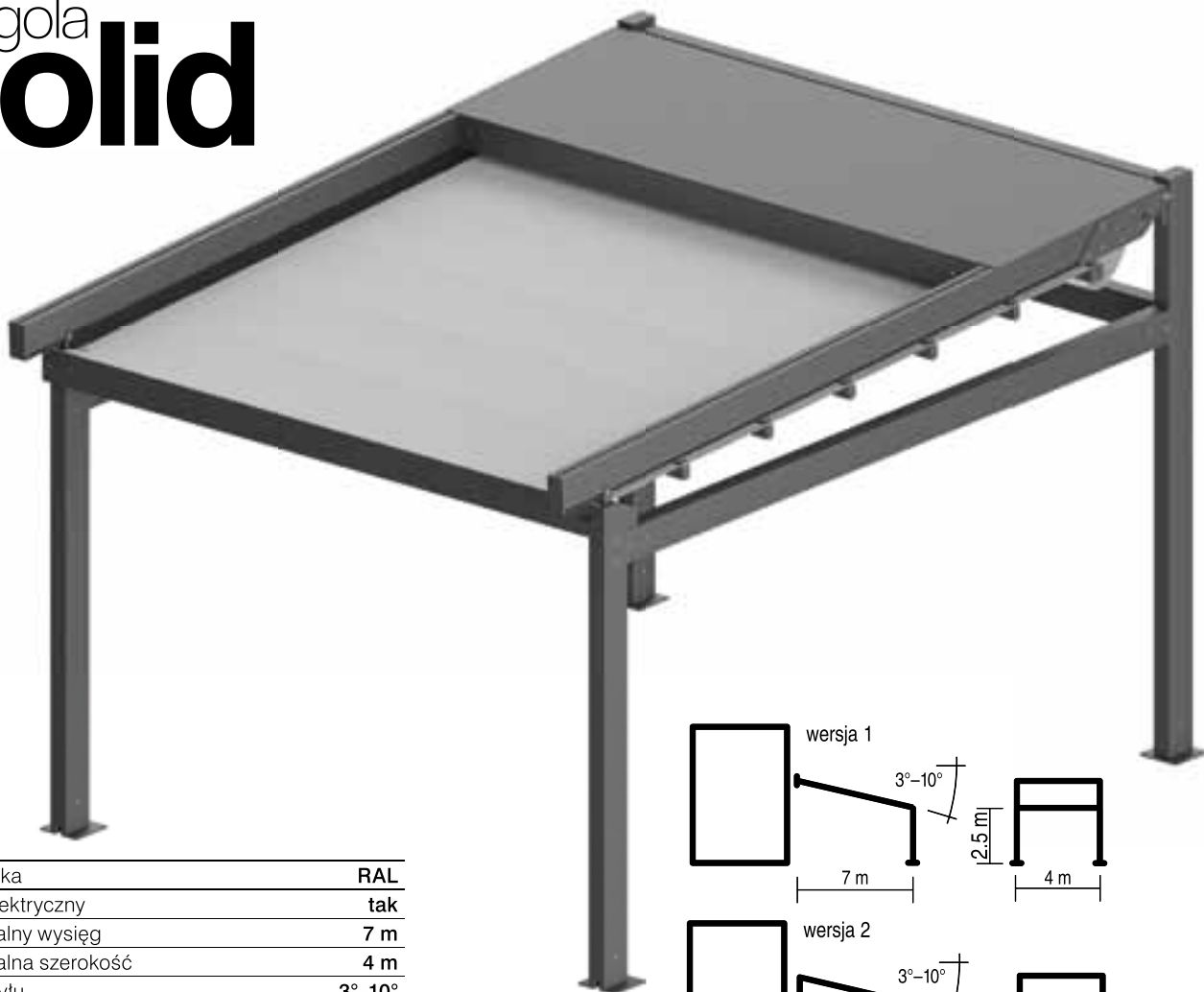




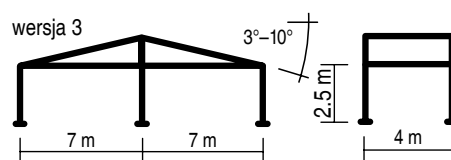
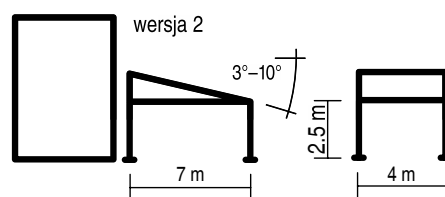
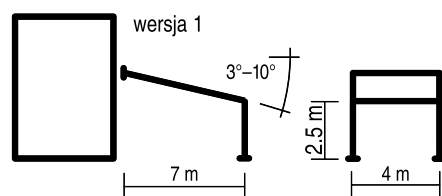
Właściwości:

- Konstrukcja wykonana z aluminiowych profili ekstrudowanych oraz elementów ze stali nierdzewnej
- Konstrukcja wyposażona w system odprowadzania wody
- System przeciwsłoneczny i przeciwdeszczowy
- Możliwość zastosowania automatyki pogodowej
- Lakierowanie konstrukcji jak i zadaszenia w dowolnym kolorze RAL
- Zadaszenie wykonane z piór z możliwością zmiany kąta ich nachylenia
- Maksymalne wymiary jednego modułu: szerokość 4 m, wysięg 7 m
- Możliwość wykonania konstrukcji przyściennej jak i wolnostojącej
- Dostępny samodzielny moduł dachowy
- Konstrukcja zgodna z normą EN 1090

pergola Solid



kolorystyka	RAL
napęd elektryczny	tak
maksymalny wysięg	7 m
maksymalna szerokość	4 m
kąt pochyłu	3°-10°
zastosowanie zewnętrzne	tak
pokrycie	tkanina PVC dedykowana do systemu Solid



HOME MOTION by
somfy

somfy
TaHoma

io
homecontrol

RTS
Radio Technology Somfy

LCN
Low Cost Technology

SM
STANDARD
MOTOR INTERFACE

BBSA
BRITISH BLIND & SHUTTER ASSOCIATION

sunlouver